

“簡単” [easy] “進化” [evolve]



DESIGN PARTITION

ee
easy & evolve

version
1.0



DESIGN PARTITION version 1.0

オプションで不燃が選べる商品です 国土交通大臣認定





もはや区分はアルミパーティションでは無い。

一つの空間を部屋と部屋。いくつもの空間をパーティションでレイアウト・デザインすることで、色や形そして快適な空間づくりがオフィス環境に広がりや奥行き感を演出します。

「会議室」「応接室」「インフォメーション」「休憩室」など、決まった役割を担う空間づくりだけでなく、オフィス全体を充実した快適な環境をつくりあげます。

それが**“簡単”** [easy] **“進化”** [evolve] のあるオフィス環境。

DESIGN PARTITION



easy & evolve

短納期
全色塗装済み、
塗装工程不要。

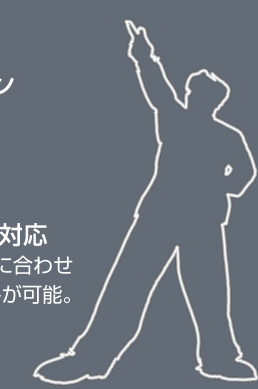
分りやすい
豊富なパース提案
から選択できます。

価格維持
ニーズのみを重視
(色、不燃性)。

空間をデザイン
様々なスペースを
自在に演出する。

快適をデザイン
そこに働く人の
利便性を追及。

時代の流れに対応
方角や企業内容に合わせ
色々なレイアウトが可能。



form
A ee
の施工例

2段のブロックパネルとガラスを使用し、プライバシーと開放感を両立したスタイルです。



(写真はオフホワイトを使用)

form
C ee
の施工例

シルバーパネルを使うと“奥行”や“開放感”を感じ、リラックスができることによりストレスの軽減も。



(写真はシルバーのブロックパネル、シルバーのドアを使用)

form
B ee
の施工例

全面ブロックガラス、シャープな印象と開放感を感じる空間になります。



(写真はブルードア、レッドドア、スリット額付、トーマイガラスとタペガラス使用)

form
D ee
の施工例

ブロックのローパネルと不透明なガラスにより幻想的な空間と神秘的なイメージが生まれます。



(写真はブラックパネル、トーマイガラス、タペガラス使用)

form E ee の施工例

木目調は和と洋のバランスを融合し、心地よいやすらぎ感を生みだします。



(写真はプレーンメーブルのブロックパネルと全面ガラスを使用)

form F ee の施工例

“円形ポスト”使用でオフィスのエントランスに、やさしさと温かさもプラスします。



(写真は円形ポスト、木目パネル使用)



(写真はディーブテーブルでパネルは木目を横使用)

円形ポストのディテールです。
 優しい雰囲気演出されます。



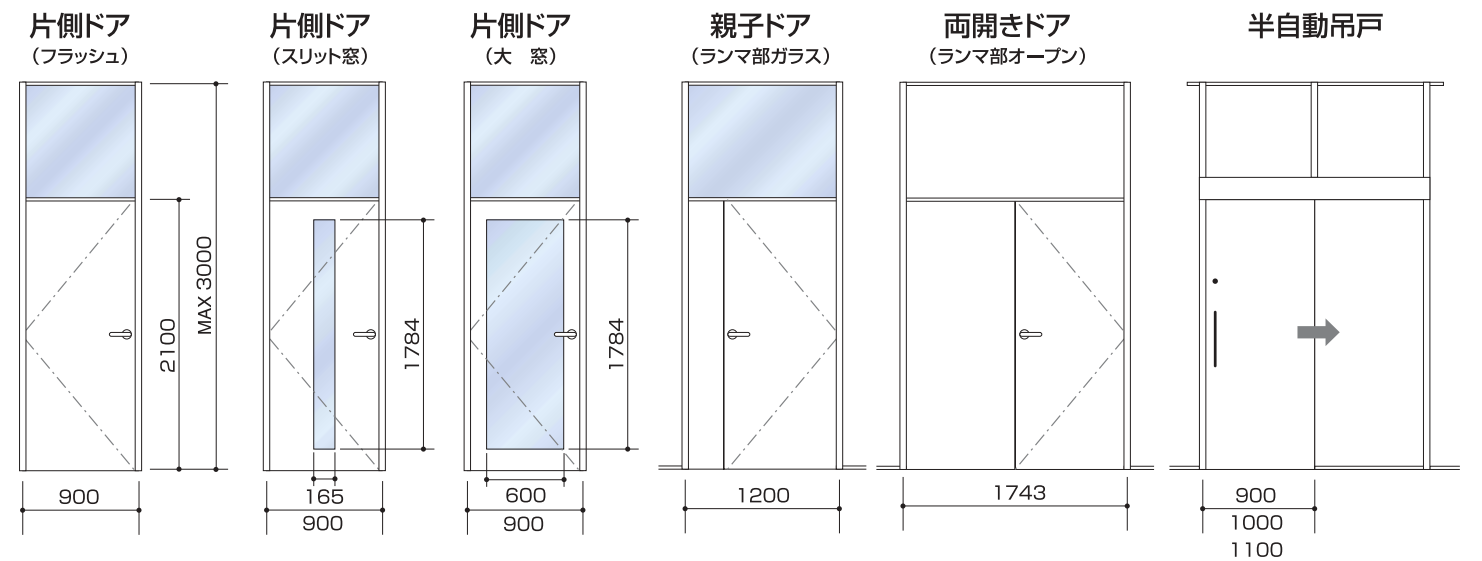
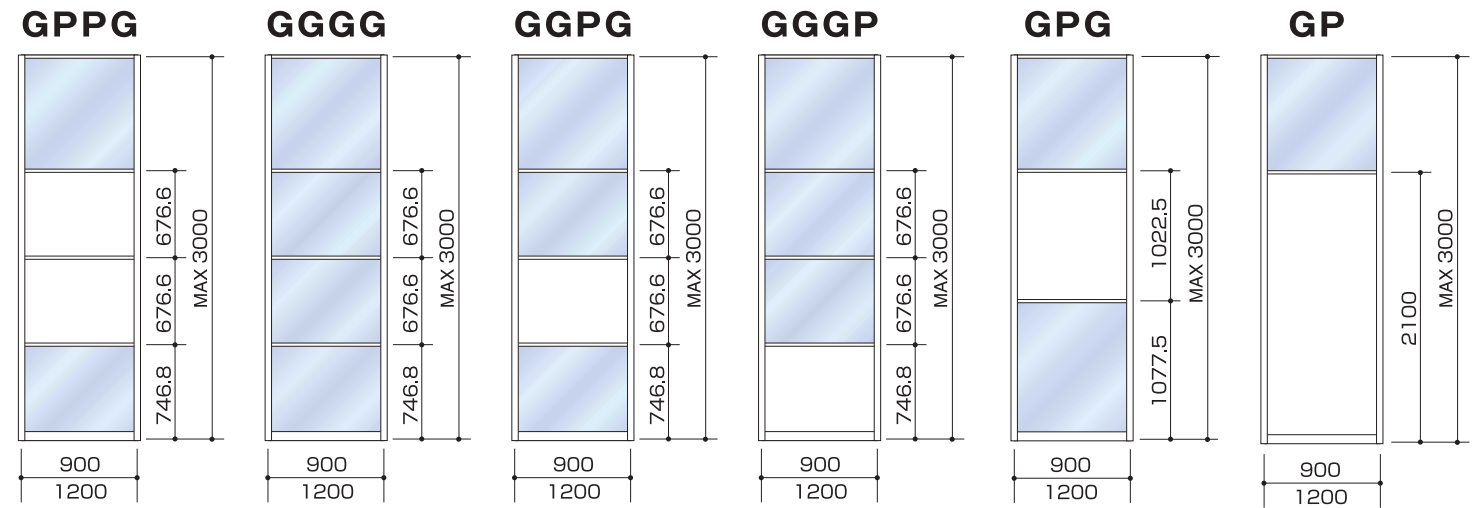
多彩なデザインでオフィス空間を演出。
さらに、使いよさと快適性を追求しました。



用途に合わせたスペースづくりを提案し、
快適なオフィス空間を形にします。



PANEL VARIATION



※ランマの部分はオープン・パネル・ガラスが全てのタイプで選べます。

DESIGN COLOR



※このカラーサンプルは、印刷見本ですので、実際の色と異なる場合があります。